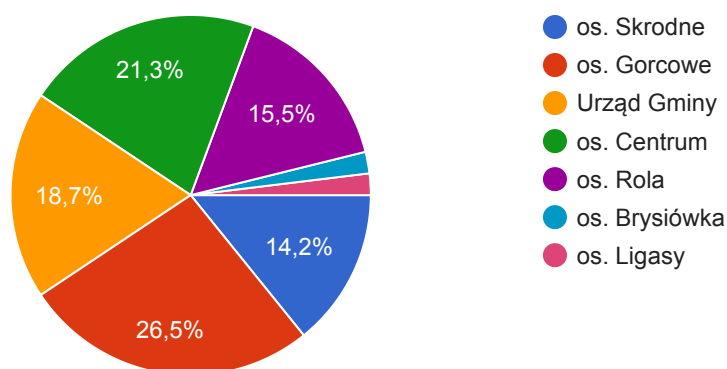


Ankieta dla mieszkańców Sołectwa OCHOTNICA DOLNA dotycząca komunikacji.

155 odpowiedzi

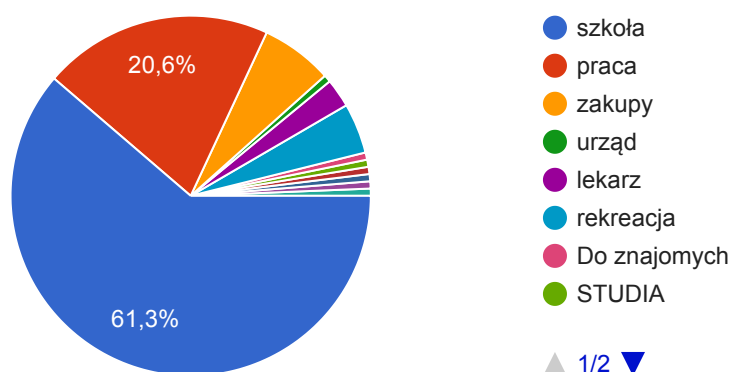
1. Proszę określić przystanek, z którego Pan/i odjeżdża:

155 odpowiedzi



2. Proszę o podanie głównego celu podróży:

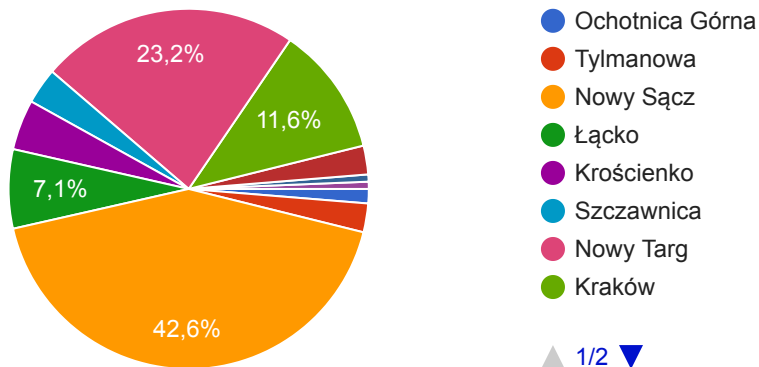
155 odpowiedzi



Podróż w dni robocze

3. Proszę podać w jakim kierunku Pan/i odbywa podróż najczęściej w dni robocze:

155 odpowiedzi



O której godzinie Pan/i chciał(a)by odjeżdżać z przystanku w powyższym kierunku:

141 odpowiedzi

04 :	04:50
05 :	05:00 4 05:30 3 05:40 05:45 05:50 2
06 :	06:00 13 06:15 2 06:20 2 06:25 06:30 16 06:40 3 06:50 2
07 :	07:00 22 07:05 07:10 2 07:15 07:20 2 07:30 7 07:40
08 :	08:00 10 08:10 08:30 08:40 08:45
09 :	09:00 9 09:15 09:20 09:30
10 :	10:00 7 10:45
11 :	11:00
12 :	12:00 5 12:30
13 :	13:00 3

14 :	14:00
15 :	15:00 2 15:15
16 :	16:30
17 :	17:00 2
18 :	18:00
19 :	19:50
21 :	21:00

Na którą godzinę Pan/i chciał(a)by powrócić:

141 odpowiedzi

02 :	02:40
03 :	03:00
06 :	06:00 06:30
07 :	07:00
09 :	09:00 09:30
11 :	11:00
12 :	12:00 12:30
13 :	13:00 5 13:20 13:30 2
14 :	14:00 8 14:20 14:30 4 14:40
15 :	15:00 13 15:10 15:15 2 15:20 4 15:30 5
16 :	16:00 15 16:05 2 16:15 16:30 5
17 :	17:00 15 17:15 2 17:36
18 :	18:00 19 18:30 2 18:50
19 :	19:00 5 19:50
20 :	20:00 7 20:15 20:30
21 :	21:00

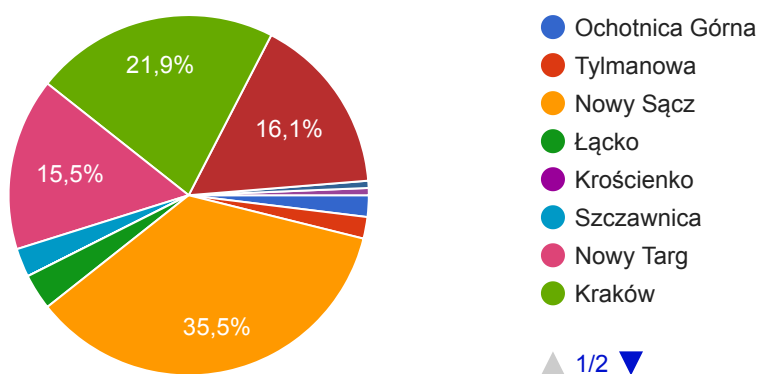
22 : 22:00 2

23 : 23:00 3

Podróż w weekendy

4. Proszę podać w jakim kierunku Pan/i odbywa podróż najczęściej w weekendy:

155 odpowiedzi



O której godzinie Pan/i chciał(a)by odjeżdżać z przystanku w powyższym kierunku:

118 odpowiedzi

04 : 04:50

05 : 05:00 2

06 : 06:00 7 06:15 06:20 06:40 2 06:45 06:50

07 : 07:00 4 07:30 07:35 07:55

08 : 08:00 15 08:30 08:40

09:00 18 09:15 09:30 2

09 :				
10 :	10:00	11	10:05	10:30
11 :	11:00	4	11:30	2
12 :	12:00	9	12:30	
13 :	13:00	4		
14 :	14:00	2		
15 :	15:00	3		
16 :	16:00	3		
17 :	17:00	5	17:30	2
18 :	18:00	3	18:30	
19 :	19:00	3		
20 :	20:00			
21 :	21:00			

Na którą godzinę Pan/i chciał(a)by powrócić:

115 odpowiedzi

02 :	02:30	02:40			
03 :	03:00				
07 :	07:00				
09 :	09:00	09:30	2		
10 :	10:00				
11 :	11:00				
12 :	12:00	2			
13 :	13:00	4			
14 :	14:00	6	14:10	14:40	14:45
15 :	15:00	10	15:30		

16 :	16:00	11	16:10	16:15	16:30	2
17 :	17:00	6	17:30	2		
18 :	18:00	11	18:05	18:20		
19 :	19:00	14	19:30			
20 :	20:00	14	20:30	20:59		
21 :	21:00	5				
22 :	22:00	5				
23 :	23:00	2	23:30			


6. Jak często zamierza Pan/i korzystać z komunikacji zbiorczej:

155 odpowiedzi



7. Czy jest Pan(i) zainteresowany zakupem biletu miesięcznego:

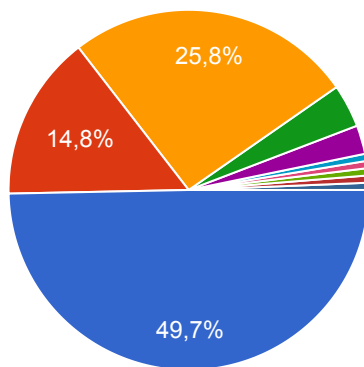
155 odpowiedzi



- Tak
- Nie

7. Wypełniający ankietę jest:

155 odpowiedzi

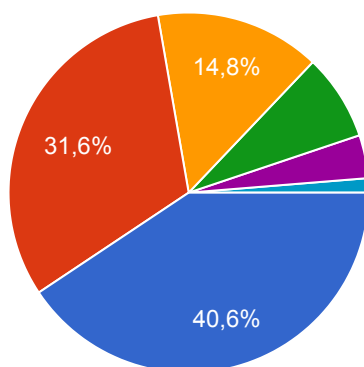


- uczniem
- studentem
- osobą pracującą
- emerytem, rencistą
- turystą
- Student zaoczny i osoba pr...
- Studentem i osoba pracująca
- FREELANSEREM

▲ 1/2 ▼

8. Wiek osoby wypełniającej ankietę:

155 odpowiedzi



- 15-18 lat
- 19-25 lat
- 26-35 lat
- 36-49 lat
- 50 - 65 lat
- powyżej 65 lat

